



**Mobile Media Solutions**

## Actualización V1.003 para PXA-H800



---

**ALPINE ELECTRONICS GmbH**

Wilhelm-Wagenfeld-Straße 1-3,  
80807 München, Germany  
Phone 089-32 42 640

**ALPINE ELECTRONICS OF U.K., LTD.**

Alpine House  
Fletchamstead Highway, Coventry CV4 9TW, U.K.  
Phone 0870-33 33 763

**ALPINE ELECTRONICS FRANCE S.A.R.L.**

(RCS PONTOISE B 338 101 280)  
98, Rue de la Belle Etoile, Z.I. Paris Nord II,  
B.P. 50016, 95945 Roissy Charles De Gaulle  
Cedex, France  
Phone 01-48638989

**ALPINE ITALIA S.p.A.**

Viale C. Colombo 8, 20090 Trezzano  
Sul Naviglio (MI), Italy  
Phone 02-484781

**ALPINE ELECTRONICS DE ESPAÑA, S.A.**

Portal de Gamarra 36, Pabellón, Pabellón, 32  
01013 Vitoria (Alava)-APDO 133, Spain  
Phone 945-283588

# Introducción

Esta guía describe el proceso de actualización del software del PXA-H800.

# Precaución



*Antes de continuar con el proceso de actualización, por favor asegurese de guardar todos los ajustes de sonido.*

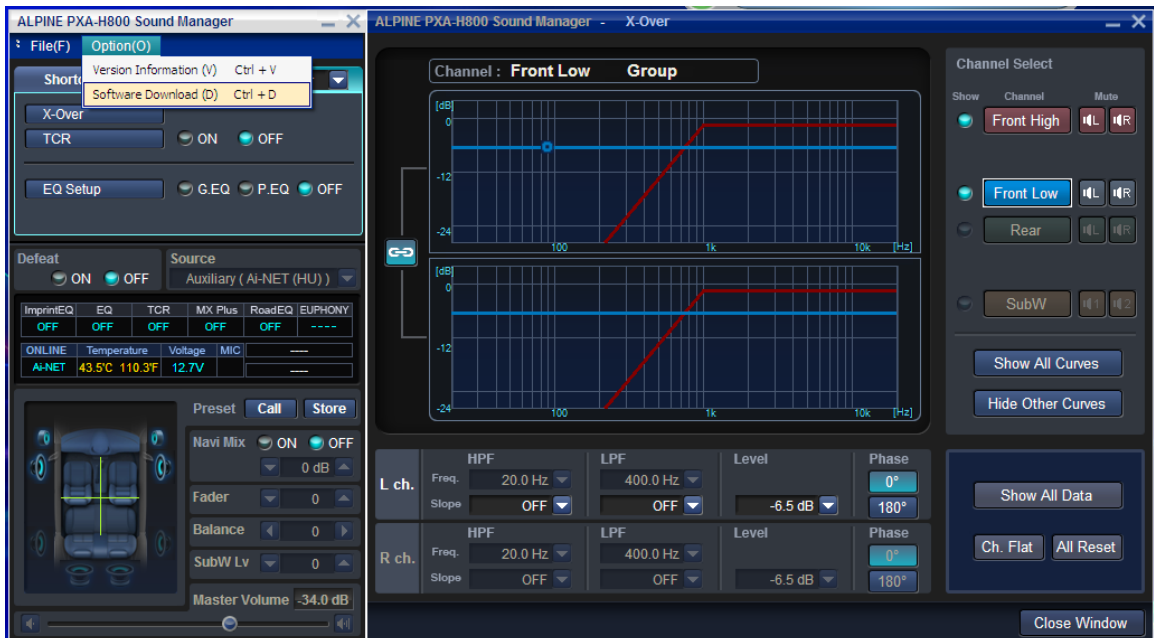
*Todos los ajustes se perderán durante la actualización.*

# Requisitos

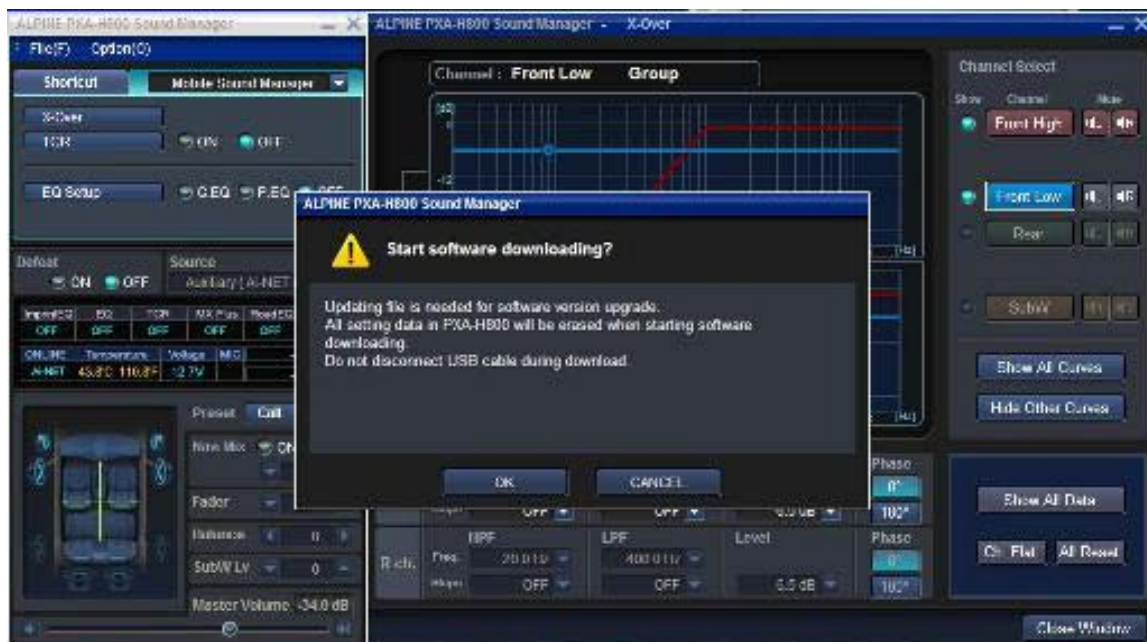
- Conexión de internet de alta velocidad.

# Instrucciones para la actualización

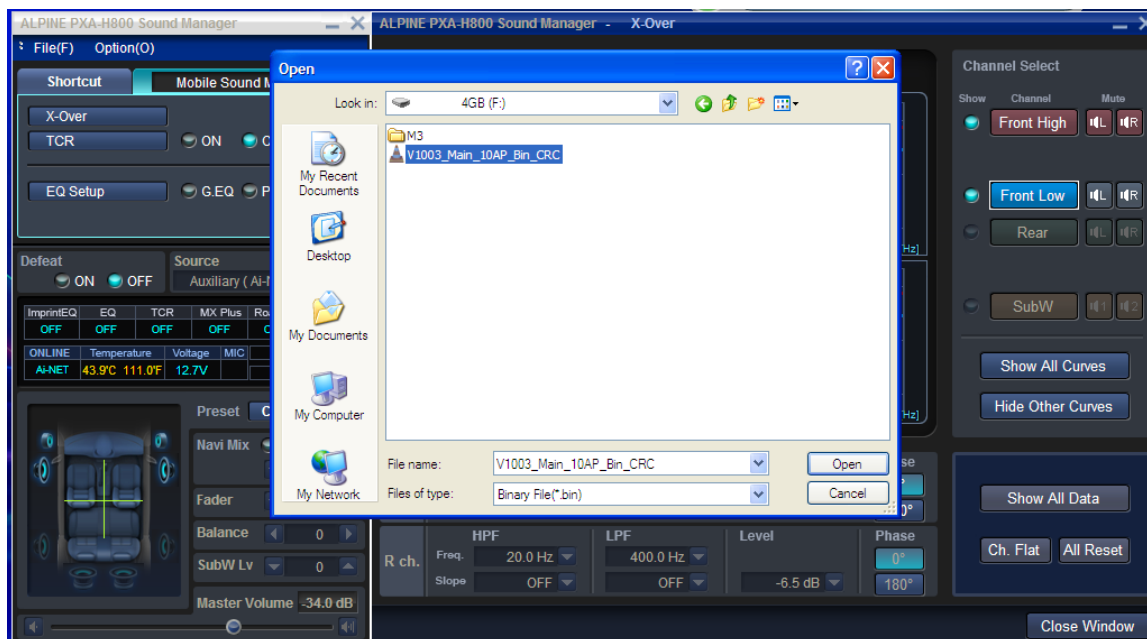
1. Descargar el archivo de actualización (.zip)
2. Extraer el contenido del archivo descargado en el escritorio.
3. Conectar el PXA-H800 a su ordenador e inicie el software Sound Manager.
4. Seleccione **Option / Software download**.



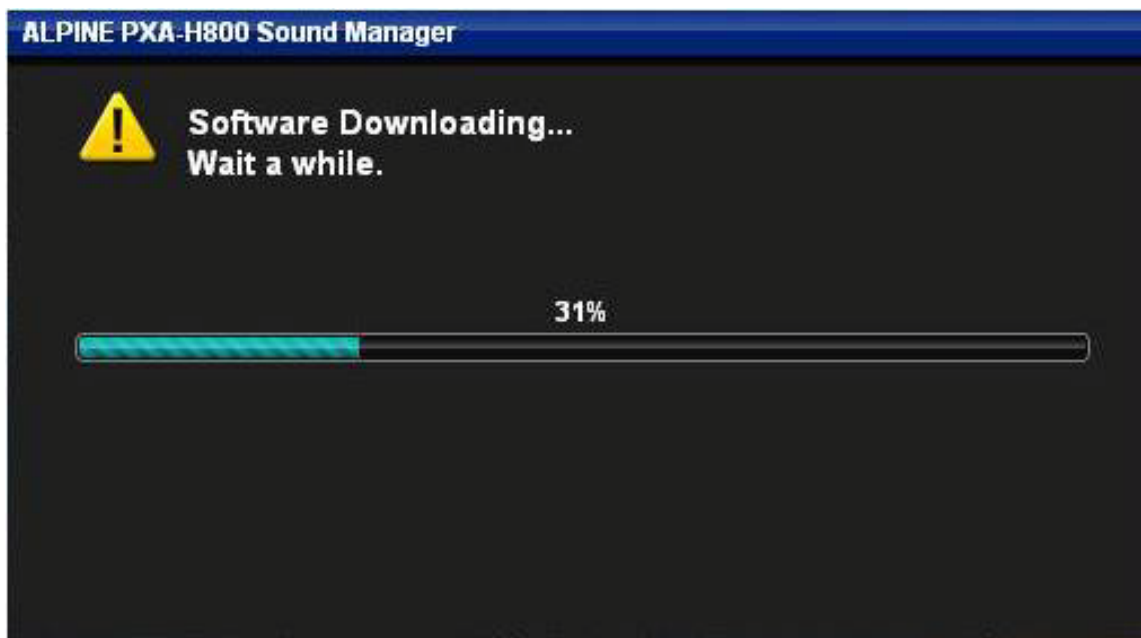
5. Seleccionar **OK**.



6. Seleccionar el archivo extraído, el nombre del archivo debe ser "V1003\_Main\_10AP\_Bin\_CRC". Después hacer click en **Open**.



7. Hacer click en **OK**, y la actualización comenzará. Este proceso tardará aproximadamente 10 minutos.



8. Una vez que la actualización se ha completado, aparecen las siguientes indicaciones.



9. Cuando reinicializa la aplicación Sound Manager asegurese que la versión a cambiado a V1.003.

10. La actualización se ha completado.