

ALPINE®

Mobile Media Solutions

Como encontrar el número SWID en su NVE-M300P



ALPINE ELECTRONICS GmbH
Wilhelm-Wagenfeld-Straße 1-3,
80807 München, Germany
Phone 089-32 42 640

ALPINE ELECTRONICS OF U.K., LTD.
Alpine House
Fletchamstead Highway, Coventry CV4 9TW, U.K.
Phone 0870-33 33 763

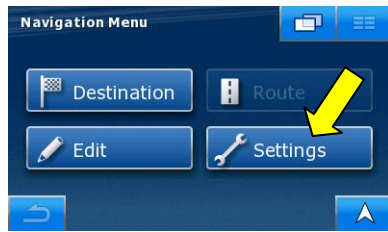
ALPINE ELECTRONICS FRANCE S.A.R.L.
(RCS PONTOISE B 338 101 280)
98, Rue de la Belle Etoile, Z.I. Paris Nord II,
B.P. 50016, 95945 Roissy Charles De Gaulle
Cedex, France
Phone 01-48638989

ALPINE ITALIA S.p.A.
Viale C. Colombo 8, 20090 Trezzano
Sul Naviglio (MI), Italy
Phone 02-484781

ALPINE ELECTRONICS DE ESPAÑA, S.A.
Portal de Gamarra 36, Pabellón, Pabellón, 32
01013 Vitoria (Alava)-APDO 133, Spain
Phone 945-283588



Cómo encontrar el número SWID



Acceda al menú de Navegación. Seleccionar la opción "Settings" en inglés, o "Ajustes" en castellano.

Aquí tiene la posibilidad de visualizar el proceso completo viendo un vídeo. Simplemente haga click en el botón de play.




Se recomienda actualizar el Acrobat Reader X a la versión (10.1). Está disponible de forma gratuita.



El menú de Ajustes se muestra en tres páginas. Presionar el botón de scroll para cambiar a la última página (3).



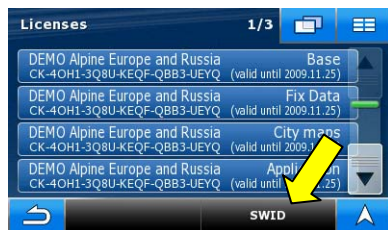
Seleccionar la opción "About" en inglés, o "Acerca de" en castellano.



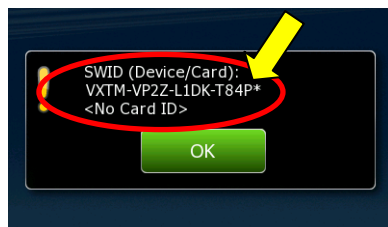
Seleccionar la opción "Maps" en inglés, o "Mapas" en castellano.



Seleccionar la opción "Licenses" en inglés, o "Licencias" en castellano.



Seleccionar la opción "SWID".



Se mostrará el SWID, el número de identificación de software. Vea el ejemplo: VXTM-VP2Z-L1DK-T84P Selecciona "OK" para abandonar esta pantalla de información.

Seleccione el botón de Menú en la pantalla de licencias, para volver al menú de navegación.

